

Diagnoza zjawiska przemocy domowej na terenie powiatu jasielskiego za lata 2020-2025

Ustawa z dnia 29 lipca 2005 r. o przeciwdziałaniu przemocy domowej wskazuje, że jako przemoc domową należy rozumieć jednorazowe albo powtarzające się umyślne działanie lub zaniechanie, wykorzystujące przewagę fizyczną, psychiczną lub ekonomiczną, naruszające prawa lub dobra osobiste osoby doznającej przemocy domowej, w szczególności: narażające tę osobę na niebezpieczeństwo utraty życia, zdrowia lub mienia; naruszające jej godność, nietykalność cielesną lub wolność, w tym seksualną; powodujące szkody na jej zdrowiu fizycznym lub psychicznym, wywołujące u tej osoby cierpienie lub krzywdę; ograniczające lub pozbawiające tę osobę dostępu do środków finansowych lub możliwości podjęcia pracy lub uzyskania samodzielności finansowej; istotnie naruszające prywatność tej osoby lub wzbudzające u niej poczucie zagrożenia, poniżenia lub udręczenia, w tym podejmowane za pomocą środków komunikacji elektronicznej.

W celu monitorowania skali problemu przemocy domowej na terenie powiatu jasielskiego Ośrodek Interwencji Kryzysowej działający w strukturze Powiatowego Centrum Pomocy Rodzinie w Jaśle corocznie opracowuje lokalną diagnozę zjawiska przemocy domowej. Systematyczne monitorowanie zjawiska przemocy domowej znacząco wpływa na efektywność podejmowanych działań.

Niniejsza diagnoza została opracowana w oparciu o dane statystyczne oraz wymianę informacji we współpracy z podmiotami realizującymi zadania z zakresu przeciwdziałania przemocy domowej, tj.: Komendą Powiatową Policji w Jaśle, Prokuraturą Rejonową w Jaśle, zespołami interdyscyplinarnymi funkcjonującymi na terenie powiatu jasielskiego oraz specjalistycznymi ośrodkami wsparcia dla osób doznających przemocy domowej z województwa podkarpackiego. Do opracowania diagnozy wykorzystano również dane własne Ośrodka Interwencji Kryzysowej działającego w strukturze Powiatowego Centrum Pomocy Rodzinie w Jaśle.

Diagnoza zawiera także analizę lokalnych czynników sprzyjających i utrudniających skuteczną pomoc osobom dotkniętym przemocą domową, a także rekomendacje w zakresie dalszych działań zmierzających do ograniczania problemu przemocy domowej w powiecie jasielskim.

**Analiza danych statystycznych udostępnionych
przez Komendę Powiatową Policji w Jaśle**

Tabela 1. obrazuje dane statystyczne Komendy Powiatowej Policji w Jaśle dotyczące podjętych działań w powiecie jasielskim w zakresie przeciwdziałania przemocy domowej w latach 2020-2025.

Tabela 1. Działania podejmowane przez Policję w powiecie jasielskim w zakresie procedury „Niebieskie Karty”

Lp.	Działania podejmowane przez Policję w powiecie jasielskim w zakresie procedury „Niebieskie Karty”		ROK						
			2020	2021	2022	2023	2024	2025	
1.	Liczba wypełnionych formularzy „Niebieska Karta – A”		ogółem 253	ogółem 278	ogółem 247	ogółem 238	ogółem 200	ogółem 180	
	w tym:	Liczba formularzy wszczynających procedurę	181	219	185	199	165	156	
		Liczba formularzy dotyczących kolejnych przypadków przemocy domowej w trakcie trwającej procedury	72	59	62	39	35	24	
2.	Liczba formularzy „Niebieska Karta – A” według miejsca zamieszkania osoby, co do której istnieje podejrzenie, że jest dotknięta przemocą		ogółem 253	ogółem 278	ogółem 247	ogółem 238	ogółem 200	ogółem 180	
	w tym:	miasto	91	84	102	93	73	81	
		wieś	162	194	145	145	127	99	
3.	Liczba osób doznających przemocy domowej		ogółem 347	ogółem 361	ogółem 306	ogółem 350	ogółem 410	ogółem 334	
	KOBIET		224	264	228	211	195	160	
		w tym:	do 65. roku życia	184	221	194	183	169	141
			od 66. roku życia	40	43	34	28	26	19

	MĘŻCZYZN		40	48	46	45	59	49	
		w tym:	do 65. roku życia	34	43	40	37	51	43
			od 66. roku życia	6	5	6	8	8	6
	MAŁOLETNICH		83	49	32	94	156	125	
		w tym:	dziewcząt	29	23	11	46	75	65
				chłopców	54	20	21	48	81
4.	Liczba osób stosujących przemoc domową		ogółem 257	ogółem 280	ogółem 247	ogółem 245	ogółem 209	ogółem 189	
	w tym:	KOBIET		23	21	23	36	28	27
		MĘŻCZYZN		231	258	223	209	181	162
5.	Liczba zatrzymanych osób stosujących przemoc domową		ogółem 6	ogółem 12	ogółem 28	ogółem 81	ogółem 81	ogółem 80	
	w tym:	KOBIET		0	0	0	2	3	5
		MĘŻCZYZN		6	12	28	79	78	75
6.	Liczba osób stosujących przemoc domową będących pod wpływem alkoholu i/lub środka działającego podobnie do alkoholu		ogółem 120	ogółem 136	ogółem 110	ogółem 81	ogółem 85	ogółem 82	
	w tym:	KOBIET		2	5	3	4	4	5
		MĘŻCZYZN		118	131	106	77	81	77
7.	Liczba dzieci umieszczonych w rodzinnej lub instytucjonalnej formie pieczy zastępczej		ogółem 0	ogółem 2	ogółem 0	ogółem 0	ogółem 0	ogółem 0	
8.	Liczba przypadków poszczególnych rodzajów przemocy								
	przemoc fizyczna		149	151	130	148	133	123	

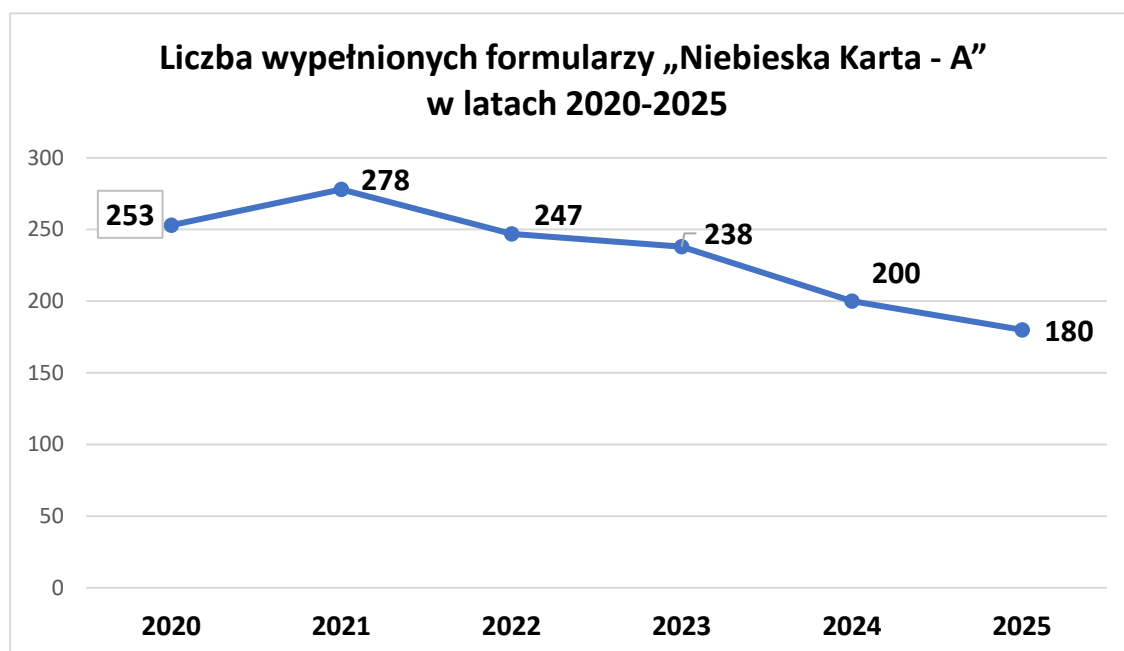
przemoc seksualna	11	6	14	9	3	3
przemoc ekonomiczna	1	1	0	9	22	36
przemoc psychiczna	243	269	248	227	184	169
Przemoc podejmowana za pomocą środków komunikacji elektronicznej	-	-	-	5	14	23
Inny rodzaj przemocy	133	110	110	80	24	34

Źródło: dane statystyczne KPP w Jaśle

Dane przekazane przez Komendę Powiatową Policji w Jaśle obrazują liczbę wypełnionych formularzy „Niebieska Karta – A” z uwzględnieniem szczegółowych informacji na temat osób dotkniętych przemocą domową oraz osób stosujących przemoc domową.

W ostatnich 4 latach widoczna jest tendencja spadkowa liczby wszczętych formularzy „Niebieska Karta-A”. Dynamikę liczby wypełnionych formularzy „Niebieska Karta – A” na przestrzeni ostatnich 6 lat obrazuje poniższy wykres.

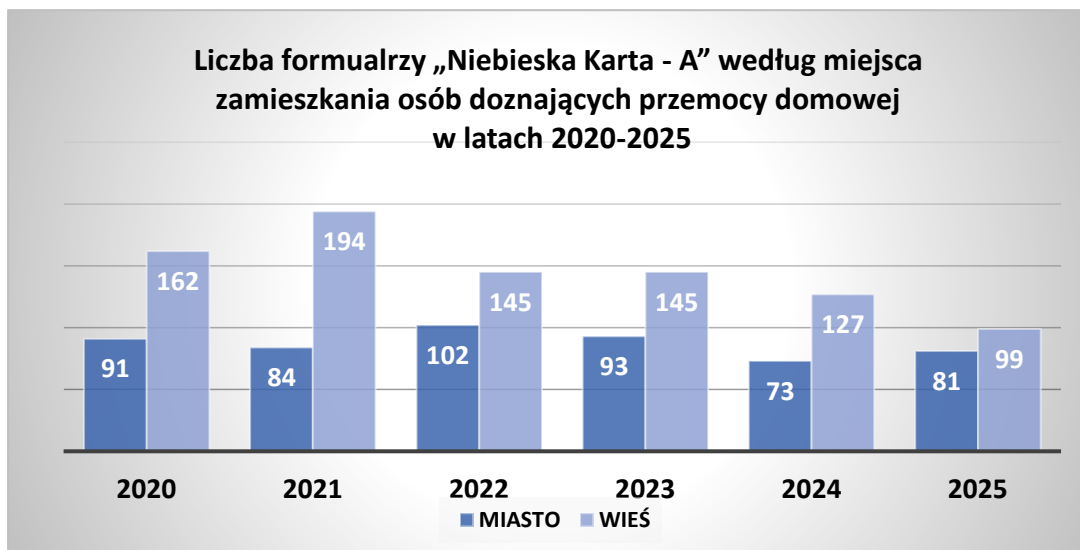
Wykres 1. Liczba wypełnionych formularzy "Niebieska Karta - A" w latach 2020-2025 przez funkcjonariuszy Policji w powiecie jasielskim



Źródło: dane statystyczne KPP w Jaśle

Wykres 2. przedstawia dane statyczne udostępnione przez Komendę Powiatową Policji w Jaśle, które ukazują liczbę prowadzonych procedur „Niebieskie Karty” według miejsca zamieszkania.

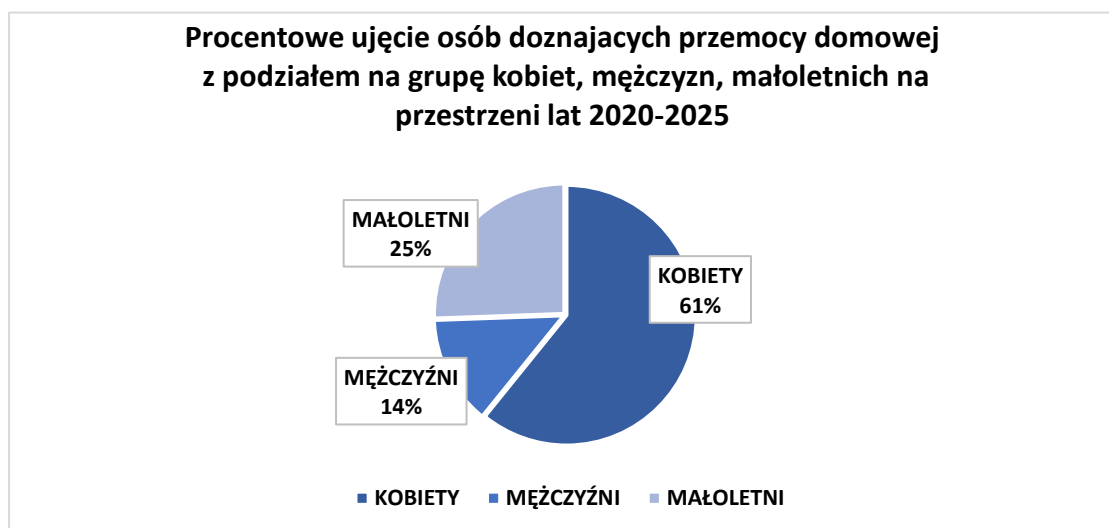
Wykres 2. Liczba formularzy „Niebieska Karta - A” według miejsca zamieszkania osób doznających przemocy domowej w latach 2020-2025



Źródło: dane statystyczne KPP w Jaśle

Grupą osób najczęściej doznających przemocy domowej w powiecie jasielskim są kobiety. Poniższy Wykres 3. prezentuje procentowe ujęcie osób doznających przemocy domowej z podziałem na kobiety, mężczyzn i małoletnich z terenu powiatu jasielskiego na przestrzeni ostatnich 6 lat.

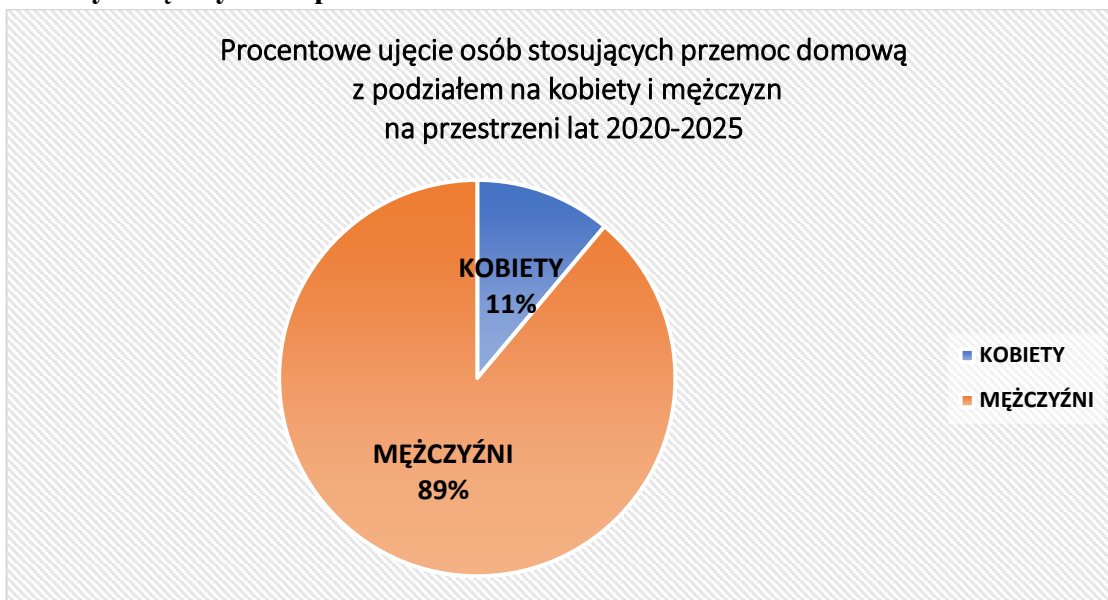
Wykres 3. Procentowe ujęcie osób doznających przemocy domowej z podziałem na grupę kobiet, mężczyzn i małoletnich na przestrzeni lat 2020-2025



Źródło: dane statystyczne KPP w Jaśle

Z kolei z danych procentowych obrazujących liczbę osób stosujących przemoc domową z podziałem na płeć wynika, że na przestrzeni ostatnich 6 lat to mężczyźni są osobami, które najczęściej stosują przemoc wobec bliskich.

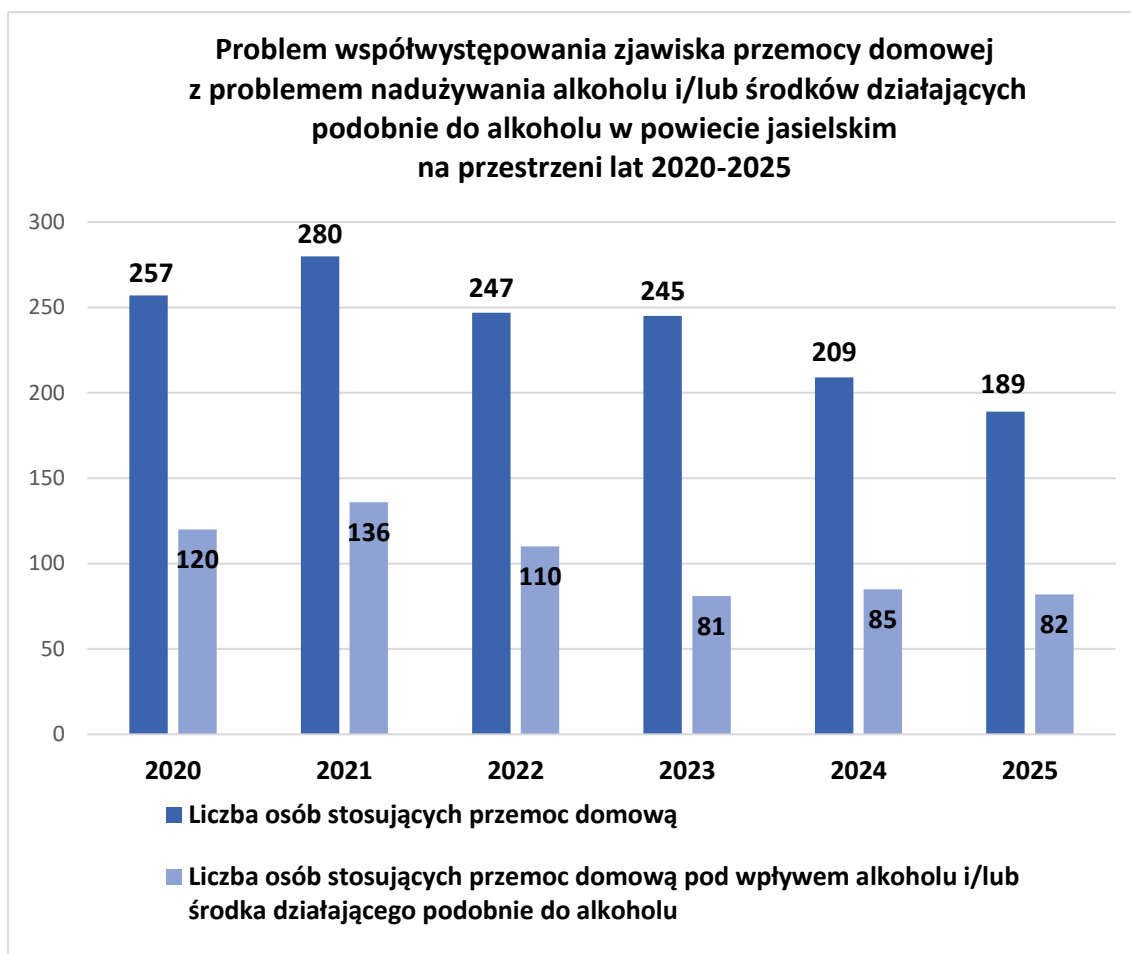
Wykres 4. Procentowe ujęcie osób stosujących przemoc domową z podziałem na kobiety i mężczyzn na przestrzeni lat 2020-2025



Źródło: dane statystyczne KPP w Jaśle

Problem przemocy domowej często współwystępuje z problemem nadużywania alkoholu i/lub środków działających podobnie do alkoholu przez osobę stosującą przemoc domową wobec bliskich. Z danych statystycznych uzyskanych od Komendy Powiatowej Policji w Jaśle wynika także, że w okresie lat 2020-2025 niemal połowa osób stosujących przemoc domową znajdowała się pod wpływem alkoholu lub/ i innego środka działającego podobnie do alkoholu. W ciągu 6 ostatnich lat w trakcie interwencji aż 614 osób z 1427 osób stosujących przemoc domową znajdowało się pod wpływem alkoholu i/lub środków działających podobnie do alkoholu, co obrazuje Wykres 5.

Wykres 5. Problem współwystępowania zjawiska przemocy domowej z problemem nadużywania alkoholu i/lub środków działających podobnie do alkoholu w powiecie jasielskim na przestrzeni lat 2020-2025

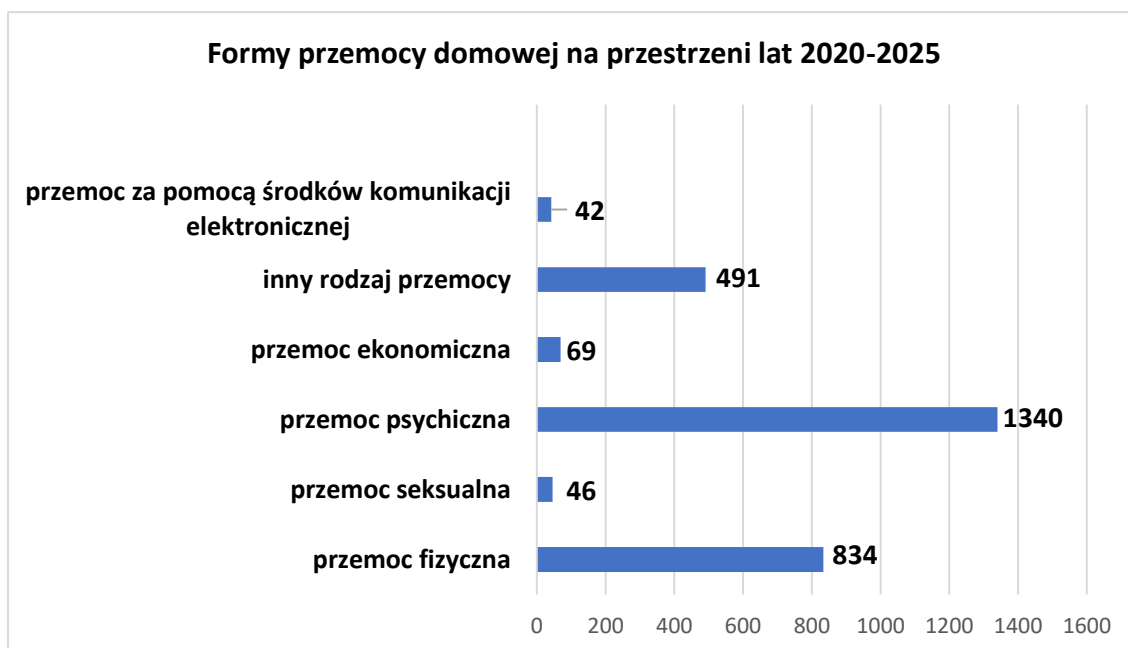


Źródło: dane statystyczne KPP w Jaśle

Najczęściej stosowanym rodzajem przemocy na terenie powiatu jasielskiego jest przemoc psychiczna. W okresie ostatnich 6 lat odnotowano 1340 przypadków wystąpienia przemocy psychicznej. Drugim rodzajem przemocy, który występował najczęściej jest przemoc fizyczna - 834 odnotowanych przypadków. W następnej kolejności występuje przemoc ekonomiczna – 69 przypadków, kolejno przemoc seksualna – 46 przypadków oraz przemoc podejmowana za pomocą środków komunikacji elektronicznej – 42 przypadki. Komenda Powiatowa Policji w Jaśle odnotowała również 491 przypadków przemocy określonej jako „inny rodzaj przemocy”.

Dane dotyczące przypadków poszczególnych rodzajów przemocy w powiecie jasielskim na przestrzeni lat 2020-2025 obrazuje poniższy wykres.

Wykres 6. Poszczególne przypadki przemocy domowej w powiecie jasielskim na przestrzeni lat 2020-2025



Źródło: dane statystyczne KPP w Jaśle

Analiza danych statystycznych udostępnionych przez Prokuraturę Rejonową w Jaśle

Zgodnie z art. 207 kk: „Kto znęca się fizycznie lub psychicznie nad osobą najbliższą lub nad inną osobą pozostającą w stałym lub przemijającym stosunku zależności od sprawcy, podlega karze pozbawienia wolności od 3 miesięcy do lat 5.

§ 1a. Kto znęca się fizycznie lub psychicznie nad osobą nieporadną ze względu na jej wiek, stan psychiczny lub fizyczny, podlega karze pozbawienia wolności od 6 miesięcy do lat 8.

§ 2. Jeżeli czyn określony w § 1 lub 1a połączony jest ze stosowaniem szczególnego okrucieństwa, sprawca podlega karze pozbawienia wolności od roku do lat 10.

§ 3. Jeżeli następstwem czynu określonego w § 1-2 jest targnięcie się pokrzywdzonego na własne życie, sprawca podlega karze pozbawienia wolności od lat 2 do 15.”

Prokuratura Rejonowa w Jaśle corocznie na prośbę OIK w Jaśle udostępnia dane statystyczne dotyczące liczby prowadzonych postępowań przygotowawczych w związku z podejrzeniem popełnienia przestępstwa z art. 207 kk, liczby aktów oskarżenia skierowanych do Sądu w związku z podejrzeniem przestępstw z art. 207 kk, a także liczby wniosków o wyrok skazujący w trybie art. 335§1 kpk. Z analizy danych wynika, że od 2023 roku utrzymuje się

podobna liczba prowadzonych postępowań przygotowawczych w związku z podejrzeniem popełnienia przestępstwa z art. 207 kk. W 2025 roku nie skierowano natomiast wniosków o wyrok skazujący w trybie art. 335§1 kpk. Szczegółowe dane przekazywane przez Prokuraturę Rejonową w Jaśle na przestrzeni lat 2020-2025 przedstawiono w Tabeli 2.

Tabela 2. Dane statystyczne udostępnione przez Prokuraturę Rejonową w Jaśle

Dane statystyczne Prokuratury Rejonowej w Jaśle	2020 rok	2021 rok	2022 rok	2023 rok	2024 rok	2025 rok
Liczba prowadzonych postępowań przygotowawczych w związku z podejrzeniem popełnienia przestępstwa z art. 207 kk	132	152	174	208	207	206
Liczba aktów oskarżenia skierowanych do Sądu w związku z podejrzeniem przestępstw z art. 207 kk	33	46	35	26	37	27
Liczba wniosków o wyrok skazujący w trybie art. 335§1 kpk	Brak danych	5	3	4	3	0

Źródło: dane statystyczne Prokuratury Rejonowej w Jaśle

Analiza danych statystycznych udostępnionych przez Zespoły Interdyscyplinarne funkcjonujące na terenie powiatu jasielskiego

Zgodnie z Ustawą o przeciwdziałaniu przemocy domowej do obowiązków Zespołów Interdyscyplinarnych należy m.in. diagnozowanie problemu przemocy domowej na poziomie lokalnym oraz powoływanie grup diagnostyczno-pomocowych i bieżące monitorowanie realizowanych przez nie zadań.

Poniższa tabela przedstawia dane statystyczne udostępnione przez zespoły interdyscyplinarne funkcjonujące na terenie powiatu jasielskiego dotyczące wszczętych procedur przekazanych do ZI - z wyłączeniem procedur wszczętych przez Komendę Powiatową Policji w Jaśle.

Tabela 3. Liczba procedur Niebieskie Karty wszczętych w latach 2020-2025

Lp.	Wykaz Zespołów Interdyscyplinarnych w powiecie jasielskim	Liczba procedur „Niebieskie Karty”					
		2020 rok	2021 rok	2022 rok	2023 rok	2024 rok	2025 rok
1.	Zespół Interdyscyplinarny w Mieście Jaśle	16	20	21	35	46	27
2.	Zespół Interdyscyplinarny w Gminie Brzyska	4	0	6	7	4	6
3.	Zespół Interdyscyplinarny w Gminie Dębowiec	1	0	1	3	1	1
4.	Zespół Interdyscyplinarny w Gminie Jasło	3	5	8	4	13	12
5.	Zespół Interdyscyplinarny w Gminie Kołaczyce	1	10	8	10	4	4
6.	Zespół Interdyscyplinarny w Gminie Krempana	0	0	0	1	0	0
7.	Zespół Interdyscyplinarny w Gminie Nowy Żmigród	3	2	4	8	3	4
8.	Zespół Interdyscyplinarny w Gminie Osiek Jasielski	0	2	1	2	0	4
9.	Zespół Interdyscyplinarny w Gminie Skołyszyn	3	7	5	8	8	10
10.	Zespół Interdyscyplinarny w Gminie Tarnowiec	2	2	0	1	5	5
OGÓLEM		33	48	54	79	84	73

Źródło: dane statystyczne Zespołów Interdyscyplinarnych z powiatu jasielskiego

**Analiza danych statystycznych udostępnionych
przez Specjalistyczne Ośrodki Wsparcia dla Osób Doznających
Przemocy Domowej**

Na terenie województwa podkarpackiego funkcjonują 4 specjalistyczne ośrodki wsparcia dla osób doznających przemocy domowej, których celem jest udzielanie kompleksowej pomocy osobom dotkniętym problemem przemocy domowej, w tym zapewnienie pomocy w formie schronienia.

Szczegółowe dane na temat liczby osób z terenu powiatu jasielskiego, które w latach 2020-2025 skorzystały z pomocy w SOW obrazuje poniższa tabela.

Tabela 4. Liczba osób doznających przemocy domowej z terenu powiatu jasielskiego, które skorzystały z pomocy w SOW

Specjalistyczne Ośrodki Wsparcia dla Osób Doznających Przemocy Domowej	Liczba osób doznających przemocy domowej z terenu powiatu jasielskiego, które skorzystały z pomocy w SOW					
	2020 rok	2021 rok	2022 rok	2023 rok	2024 rok	2025 rok
SOW Gorzyce	0	0	0	0	0	0
SOW Korytniki	0	0	0	0	0	0
SOW Lesko	6	2	2	2	4	3
SOW Nowa Szarżyna	0	0	0	0	3	0

Źródło: dane statystyczne Specjalistycznych Ośrodków Wsparcia

23 stycznia 2025 roku pomiędzy Powiatem jasielskim a Specjalistycznym Ośrodkiem Wsparcia dla Osób Doznających Przemocy Domowej w Lesku zostało zawarte Porozumienie w sprawie ustalenia zasad współpracy oraz podejmowanych wspólnych działań na rzecz osób doznających przemocy domowej. W związku z powyższym dotychczas obowiązujące Porozumienie zawarte w dniu 17 kwietnia 2015 roku utraciło moc. Przedmiotem niniejszego porozumienia jest wzajemna współpraca w zakresie zapewnienia osobom dotkniętym przemocą domową z terenu powiatu jasielskiego miejsc w SOW.

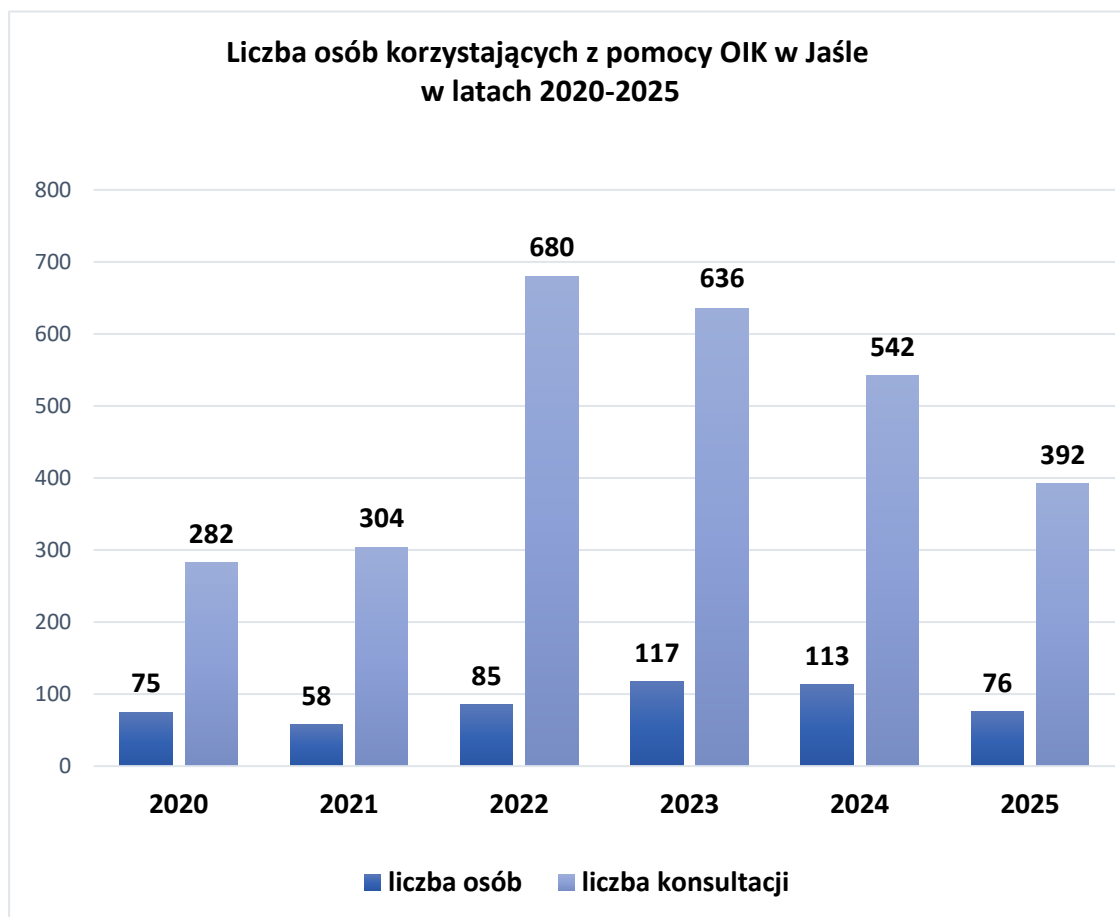
Analiza danych statystycznych Ośrodka Interwencji Kryzysowej działającego w strukturze Powiatowego Centrum Pomocy Rodzinie w Jaśle

Ośrodek Interwencji Kryzysowej działający w strukturze Powiatowego Centrum Pomocy Rodzinie w Jaśle oferuje pomoc osobom znajdującym się w sytuacjach kryzysowych oraz realizuje zadania z zakresu przeciwdziałania przemocy domowej.

W Ośrodku można uzyskać specjalistyczną pomoc w formie interwencji kryzysowej, oddziaływań terapeutycznych, porad i konsultacji psychologicznych, pedagogicznych.

Poniższe dane obrazują liczbę osób korzystających ze specjalistycznej pomocy w Ośrodku Interwencji Kryzysowej działającym w strukturze Powiatowego Centrum Pomocy Rodzinie w Jaśle w latach 2020-2025.

Wykres 7. Liczba osób korzystających z pomocy OIK w Jaśle w latach 2020-2025

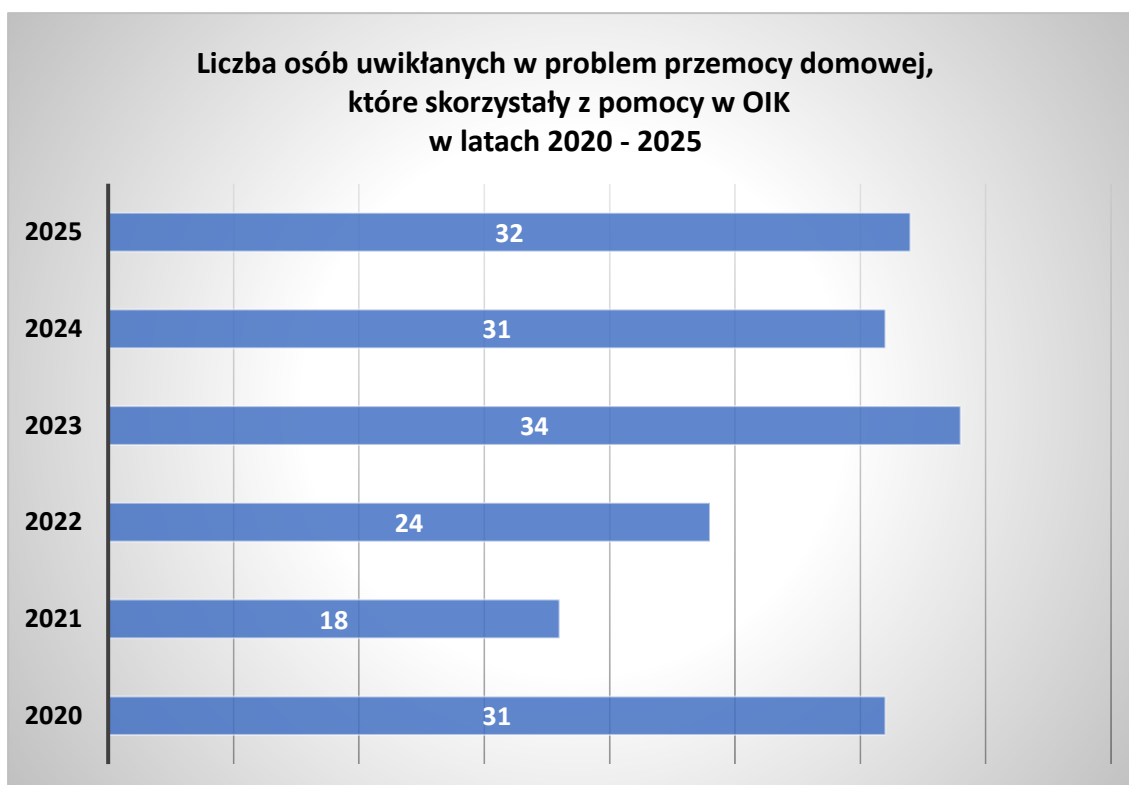


Źródło: dane statystyczne OIK w Jaśle

W latach 2020-2021 liczba osób korzystających z pomocy w OIK w Jaśle uległa zmniejszeniu, co spowodowane było izolacją wynikającą z epidemii COVID-19 w Polsce.

W Ośrodku Interwencji Kryzysowej działającym w strukturze Powiatowego Centrum Pomocy Rodzinie w Jaśle udzielana jest pomoc i wsparcie osobom w kryzysie, w tym osobom z problemem przemocy domowej. Specjalistyczna pomoc udzielana jest zarówno osobom doznającym przemocy domowej, jak i osobom stosującym przemoc. Szczegółowe dane dotyczące liczby osób z problemem przemocy, które skorzystały ze specjalistycznej pomocy w OIK na przestrzeni lat 2020-2025 przedstawia Wykres 8.

Wykres 8. Osoby z problemem przemocy domowej korzystające z pomocy OIK w Jaśle w latach 2020-2025



Źródło: dane statystyczne OIK w Jaśle

W okresie od dnia 26 września do dnia 8 listopada 2025 roku w powiecie jasielskim, w siedzibie Ośrodka Interwencji Kryzysowej działającym w strukturze Powiatowego Centrum Pomocy Rodzinie w Jaśle, realizowano „Powiatowy program korekcyjno-edukacyjny dla osób stosujących przemoc domową w Powiecie Jasielskim na rok 2025”. Głównym celem programu była pomoc osobom stosującym przemoc domową w zaprzestaniu jej stosowania oraz ukształtowanie świadomej i odpowiedzialnej postawy życiowej w ramach pełnionych ról.

Program realizowany był w dni robocze po godzinach pracy Ośrodka oraz w soboty. Obejmował 60 godzin zajęć grupowych i 2 godziny zajęć indywidualnych z każdym uczestnikiem programu. Do udziału w programie przystąpiły osoby skierowane przez Zespoły Interdyscyplinarne oraz osoby, które zgłosiły się dobrowolnie. W programie uczestniczyło 9 osób, w tym 6 mężczyzn i 3 kobiety. Warunkiem ukończenia programu było uczestnictwo w minimum 75% zajęć, tj. 46,5 h. Program ukończyło 5 osób.

Podsumowanie i wnioski:

- Na przestrzeni ostatnich 6 lat utrzymuje się tendencja spadkowa w zakresie liczby formularzy „Niebieska Karta – A” wszczętych przez funkcjonariuszy KPP w Jaśle.
- Grupę osób stosujących przemoc domową w zdecydowanej większości stanowią mężczyźni, natomiast grupę osób, która doznaje przemocy stanowią przede wszystkim kobiety, w mniejszym stopniu dzieci.
- Występuje silna korelacja między stosowaniem przemocy domowej a używaniem alkoholu i/lub środka działającego podobnie do alkoholu. Niemal połowa osób stosujących przemoc domową na przestrzeni ostatnich 6 lat, w chwili interwencji, znajdowała się pod wpływem alkoholu lub innego środka psychoaktywnego.
- Najczęściej występującymi formami przemocy jest przemoc psychiczna i przemoc fizyczna. W 2025 roku wzrosła liczba przemocy stosowanej za pomocą środków komunikacji elektronicznej.
- Liczba prowadzonych postępowań przygotowawczych w związku z podejrzeniem popełnienia przestępstwa z art. 207 kk prowadzonych przez Prokuraturę Rejonową w Jaśle utrzymuje się na podobnym poziomie na przestrzeni lat 2023-2025.
- Dane udostępnione przez Zespoły Interdyscyplinarne wskazują, że w 2025 roku zmalała liczba procedur „Niebieskie Karty” wszczętych przez instytucje działające w obszarze przeciwdziałania przemocy domowej na terenie powiatu jasielskiego (dane nie obejmują NK-A wszczętych przez Policję). Stanowczo zmalała liczba NK w mieście Jaśle, a nieznacznie zwiększyła się liczba procedur NK wszczętych w gminach wiejskich na terenie powiatu jasielskiego.
- W latach 2020-2025 z pomocy w Specjalistycznych Ośrodkach Wsparcia działających na terenie województwa podkarpackiego skorzystało łącznie 22 osoby z terenu powiatu jasielskiego.
- Na przestrzeni lat, które obejmuje niniejsza diagnoza, ze specjalistycznej pomocy i wsparcia w Ośrodku Interwencji Kryzysowej w Jaśle skorzystało łącznie **524** osoby, w tym **170** osób uwikłanych w problem przemocy domowej. Klientom Ośrodka udzielono łącznie **2836** specjalistycznych porad i konsultacji psychologicznych, terapeutycznych i pedagogicznych.

Analiza lokalnych czynników sprzyjających i utrudniających skuteczną pomoc osobom dotkniętym przemocą domową

Analiza lokalnych czynników sprzyjających i utrudniających skuteczną pomoc osobom dotkniętym przemocą domową pozwala na określenie mocnych stron systemu przeciwdziałania przemocy domowej na terenie powiatu jasielskiego oraz ukazuje bariery i utrudnienia w skutecznym przeciwdziałaniu przemocy domowej. Została przeprowadzona między innymi w oparciu o dane własne oraz informacje uzyskane z ośrodków pomocy społecznej funkcjonujących na terenie powiatu jasielskiego, które realizują zadania z zakresu przeciwdziałania przemocy domowej.

Lokalne czynniki sprzyjające skutecznej pomocy osobom dotkniętym przemocą domową:

- działalność Ośrodka Interwencji Kryzysowej działającego w strukturze PCPR w Jaśle oraz Powiatowego Centrum Pomocy Rodzinie w Jaśle,
- aktualna diagnoza zjawiska przemocy domowej na terenie powiatu oraz poszczególnych gmin w powiecie jasielskim,
- wypracowanie i wdrożenie interdyscyplinarnego modelu współpracy pomiędzy podmiotami podejmującymi działania w obszarze przeciwdziałania przemocy domowej,
- dostęp do bezpłatnej specjalistycznej pomocy i wsparcia dla osób uwikłanych w problem przemocy domowej oraz osób z problemem uzależnienia,
- dostosowanie form pomocy do bieżących potrzeb – poradnictwo telefoniczne oraz online,
- wzrost wiedzy i świadomości lokalnej społeczności nt. problemu przemocy domowej poprzez rozpowszechnianie ulotek, broszur, organizowanie i realizowanie kampanii społecznych, edukacyjnych, informacyjnych, uczestnictwo w ogólnopolskich kampaniach społecznych,
- systematyczne aktualizowanie i rozpowszechnianie informatora o formach oferowanej pomocy dla osób uwikłanych w problem przemocy domowej i osób znajdujących się w kryzysie na terenie powiatu jasielskiego,

- realizacja powiatowego programu przeciwdziałania przemocy domowej i ochrony osób doznających przemocy domowej,
- realizacja powiatowego programu profilaktycznego w zakresie promowania i wdrożenia prawidłowych metod wychowawczych w stosunku do dzieci w rodzinach zagrożonych przemocą domową,
- zasoby instytucjonalne oraz doświadczona i wykwalifikowana kadra zajmująca się realizacją procedury „Niebieskie Karty” oraz pracą z osobami uwikłanymi w przemoc domową,
- wypracowanie i wdrożenie skutecznego i efektywnego modelu pracy grup diagnostyczno-pomocowych,
- skuteczne rozwiązania prawne służące zapewnieniu bezpieczeństwa osobom doznającym przemocy domowej,
- funkcjonowanie w mieście Jaśle oraz na terenie poszczególnych gmin powiatu jasielskiego Punktów Konsultacyjnych dla osób z problemem alkoholowym oraz członków ich rodzin oraz osób doznających przemocy domowej,
- możliwość skorzystania przez osoby doznające przemocy domowej ze schronienia w specjalistycznych ośrodkach wsparcia funkcjonujących na terenie województwa podkarpackiego,
- całoroczna rekrutacja i realizacja przez Ośrodek Interwencji Kryzysowej działający w strukturze PCPR w Jaśle programu korekcyjno-edukacyjnego dla osób stosujących przemoc domową,
- całoroczna rekrutacja do programu psychologiczno-terapeutycznego dla osób stosujących przemoc domową,
- możliwość obligowania przez zespół interdyscyplinarny osób stosujących przemoc do uczestnictwa w programach dla osób stosujących przemoc domową,
- umiejętność wykorzystania istniejącego potencjału kadrowego – systematyczne podnoszenie kwalifikacji i kompetencji zawodowych przez pracowników działających w obszarze przeciwdziałania przemocy domowej.

Lokalne czynniki utrudniające skuteczną pomoc osobom dotkniętym przemocą domową:

- obawa i lęk osób doznających przemocy przed reakcją osoby stosującej przemoc na fakt zgłoszenia przemocy, obawa przed eskalacją przemocy oraz przed wykluczeniem społecznym,
- zależność ekonomiczno-bytowa osoby doznającej przemocy od osoby stosującej przemoc domową,
- niechęć do współpracy ze strony osób stosujących przemoc domową z członkami zespołów interdyscyplinarnych i grup diagnostyczno-pomocowych, w tym do uczestnictwa w programie korekcyjno-edukacyjnym i/lub psychologiczno-terapeutycznym dla osób stosujących przemoc domową,
- negatywne wzorce zachowań społecznych funkcjonujące w środowisku lokalnym,
- nieprawidłowe przekonania na temat zjawiska przemocy domowej, funkcjonujące w społeczeństwie mity i stereotypy przyzwalające na przemoc,
- niechęć ze strony rodzin uwikłanych w problem przemocy do współpracy w zakresie rozwiązywania problemów wynikająca między innymi z wyuczonej bezradności lub obawy przed wtórną wiktymizacją, brakiem anonimowości w małych społecznościach,
- brak przekonania co do skuteczności działań interwencyjnych wśród osób doznających przemocy domowej,
- ukrywanie przemocy domowej wynikające z biernej postawy świadków, niskiej wiedzy na temat mechanizmów przemocy,
- bariery komunikacyjne utrudniające osobom starszym, niepełnosprawnym dostęp do specjalistycznej pomocy,
- przeciążenie kadry pracującej w obszarze przeciwdziałania przemocy domowej i wysokie ryzyko wypalenia zawodowego,
- próby wykorzystywania procedury „Niebieskie Karty” niezgodnie z przeznaczeniem, np. w przypadku sytuacji rozwodowych,
- brak całodobowego ośrodka oraz hostelu na terenie powiatu jasielskiego dla osób znajdujących się w kryzysie, w tym osób doznających przemocy domowej,
- lokalizacja całodobowego ośrodka wsparcia dla osób doznających przemocy domowej w znacznej odległości od miasta Jasła/powiatu jasielskiego,
- wysoka korelacja stosowania przemocy domowej z problemem nadużywania alkoholu i/lub innych środków psychoaktywnych.

Rekomendacje

1. Na terenie powiatu jasielskiego występują potrzeby związane z zapewnieniem pomocy w formie schronienia osobom znajdującym się w sytuacjach kryzysowych, w tym osobom doznającym przemocy domowej.
2. Należy podejmować działania zmierzające do rozbudowy sieci wsparcia dla osób znajdujących się w kryzysie, w tym dla osób doznających przemocy domowej.
3. Należy kontynuować działania informacyjne, edukacyjne i profilaktyczne w obszarze przeciwdziałania zjawisku przemocy domowej oraz możliwości szukania pomocy, jak również w obszarze zagrożeń związanych z używaniem alkoholu oraz innych środków psychoaktywnych.
4. Należy podejmować działania profilaktyczno-edukacyjne wśród dzieci i młodzieży w celu ukazywania alternatywnych form spędzania czasu wolnego i zapobiegania występowaniu zachowań ryzykownych oraz powielaniu wzorców zachowań przemocowych.
5. Należy kontynuować działania informacyjne na temat założeń merytorycznych i potencjalnych korzyści wynikających z udziału w programie korekcyjno-edukacyjnym i psychologiczno-terapeutycznym dla osób stosujących przemoc domową.
6. Zjawisko przemocy domowej w wysokim stopniu koreluje z problemem nadużywania alkoholu/środków psychoaktywnych przez osoby stosujące przemoc domową. Należy dostosować działania pomocowe do w/w problemu.